


REFLECTOR FICHA TÉCNICA

BET-RAPHA



versión digital




BET
ILUMINACIÓN



REFLECTOR INDUSTRIAL

BET-RAPHA



Difusor acrílico transparente



Carcasa en inyección de aluminio

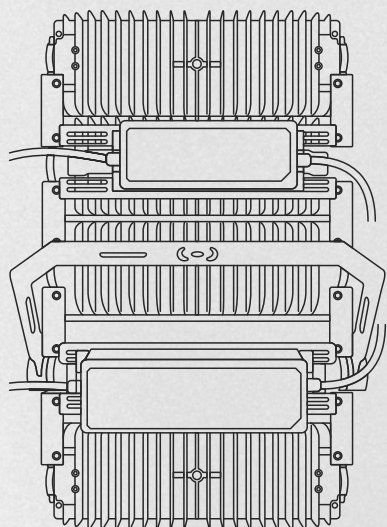
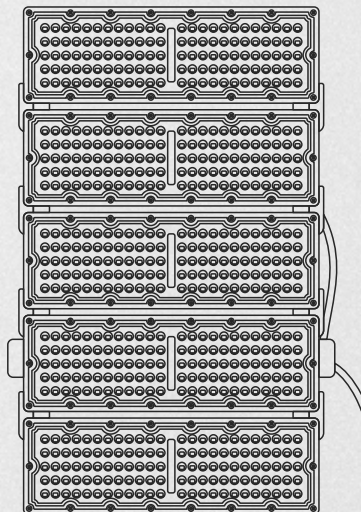


Garantía de 3 años



REFLECTOR INDUSTRIAL

BET-RAPHA



MODELO	POTENCIA	LUMENS	MEDIDA
RAPHA-500	500W	50000	520X360X70mm
RAPHA-600	600W	60000	620X360X70mm



PF
>0.9



Tc
6500K



IP65



IK08



≥70



90°

TIPO DE LED	LED SMD PHILIPS
LUZ	6500 K
MATERIAL	INYECCIÓN DE ALUMINIO
VIDA ÚTIL DEL LED	30,000 HORAS
COLOR	GRIS
DIFUSOR	ACRÍLICO TRANSPARENTE
TEMPERATURA	-30°C A 50°C
APLICACIÓN	EXTERIOR
GARANTÍA	3 AÑOS
PROTECCIÓN	IK08 / IP-65
VOLTAJE	120 A 277V~ 50 / 60 Hz
MONTAJE	MÉNSULA
ÓPTICA	SIMÉTRICA
CERTIFICADOS	NOM 003 - NOM 031 / CE ROHS

La información proporcionada en esta ficha técnica es referencial y puede estar sujeta a errores o cambios sin previo aviso. No constituye un compromiso comercial.

 www.betlighting.com
 33 3692 0951 (10 líneas)
 33 1610 6341
 Lázaro Cárdenas 2150, El Dean
 Guadalajara, Jal. México

